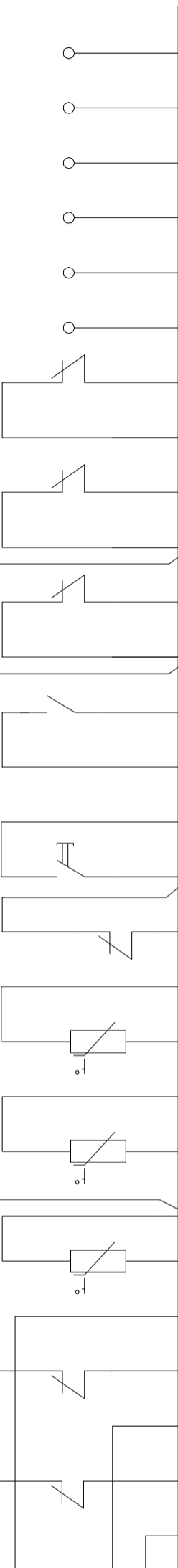


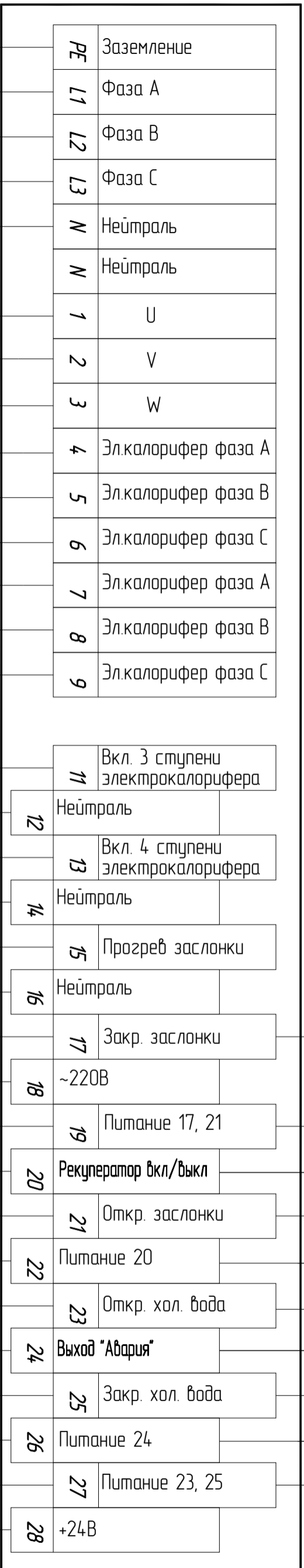
0,7А МАХ.  
относительно клемм "Общий"



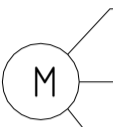
Пульт ДУ  
(опция)

Изм.	Лист	# докум.	Подп.	Дата

**MASTERBOX E26RR (однофазный двигатель)**  
Схема электрическая подключения



Сеть 380В, 50Гц

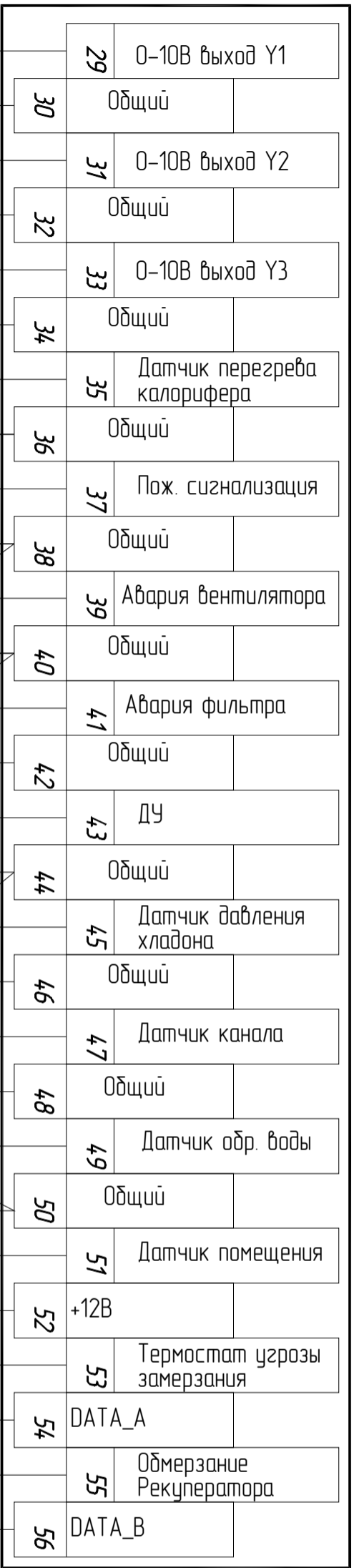


1 ступень габдно  
20А/3х380В  
2 ступень  
20А/3х380В



220В, 5А

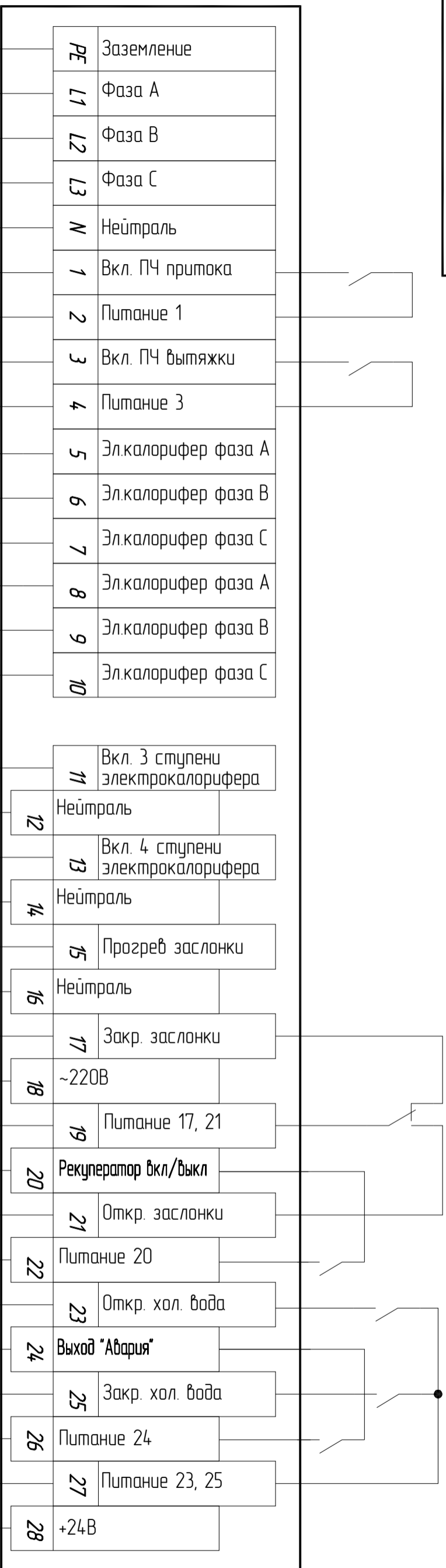
0,7А МАХ  
относительно клемм "Общий"



Пульт ДУ  
(опция)

Изм.	Лист	# докум.	Подп.	Дата

MASTERBOX E26RR (трехфазный двигатель)  
Схема электрическая подключения

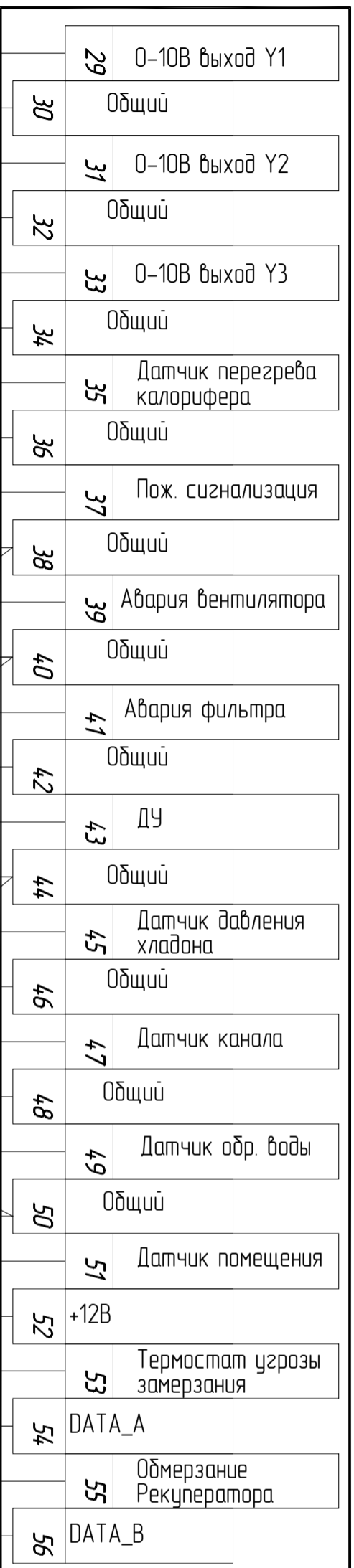


Сеть 380В, 50Гц

1 ступень (лабдно)  
(20А/3х380В)  
2 ступень  
(20А/3х380В)

220В, 5А

0,7А МАХ  
относительно клемм "Общий"



Пульт ДУ  
(опция)

Изм.	Лист	# докум.	Подп.	Дата

MASTERBOX E26RP-X  
Схема электрическая подключения